



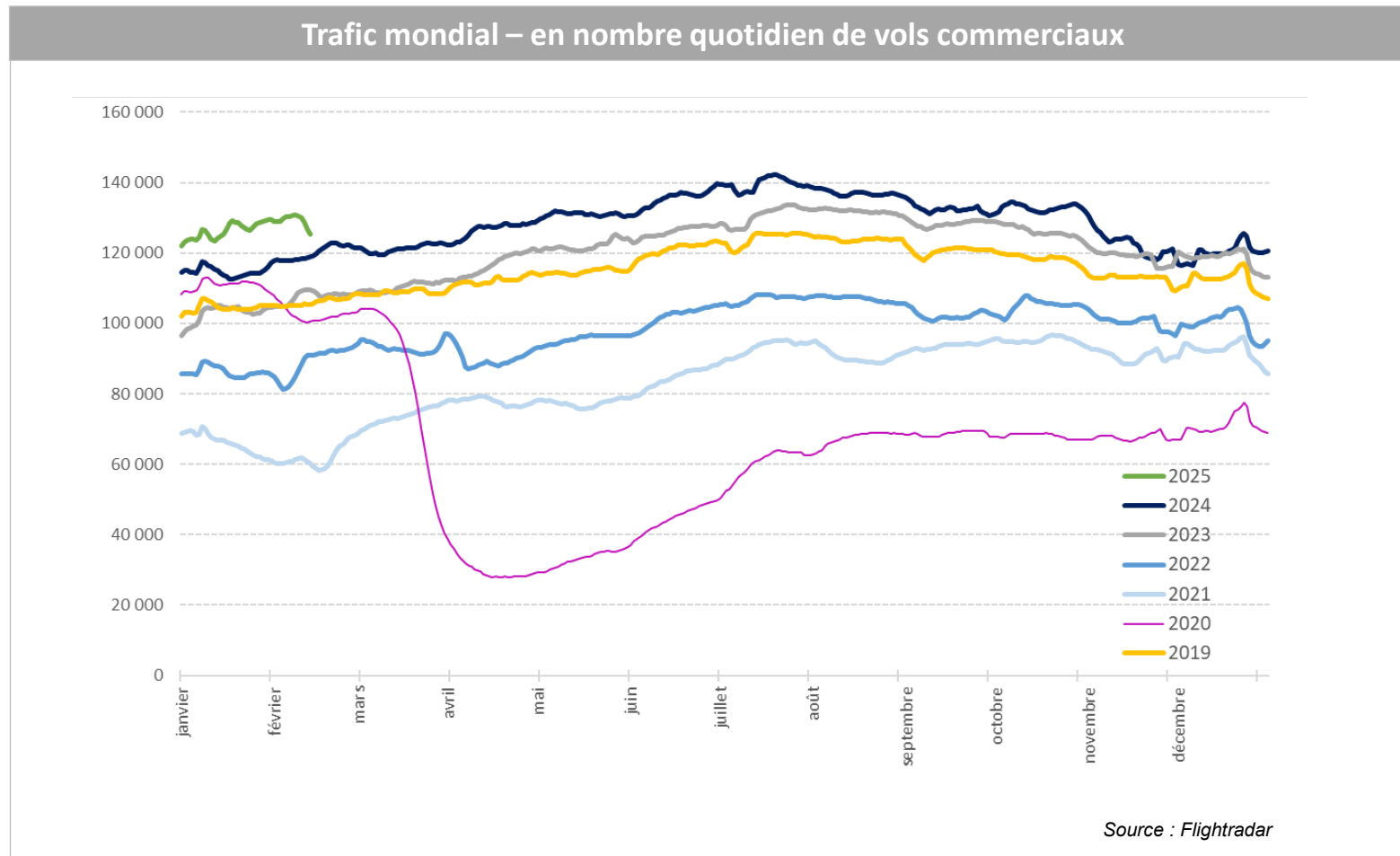
**Direction des affaires économiques  
GIFAS**

# **Conjoncture de la filière aéronautique et spatiale**

Février 2025

# Trafic aérien mondial – Vols commerciaux

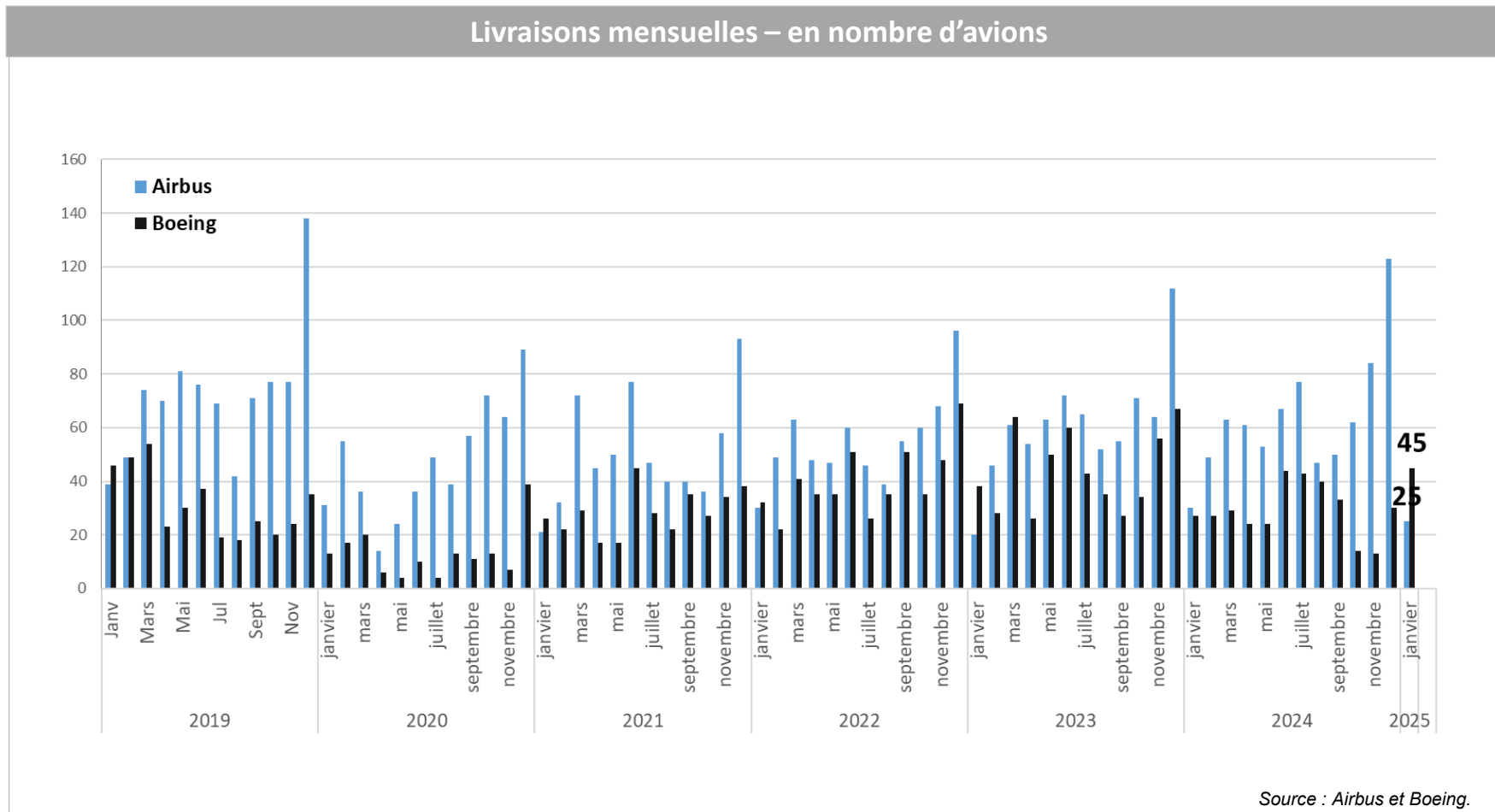
## Février 2025



- Le trafic mondial dépasse son niveau 2024 de 10 %.

# Livraisons aéronefs – AIRBUS et BOEING

Janvier 2025

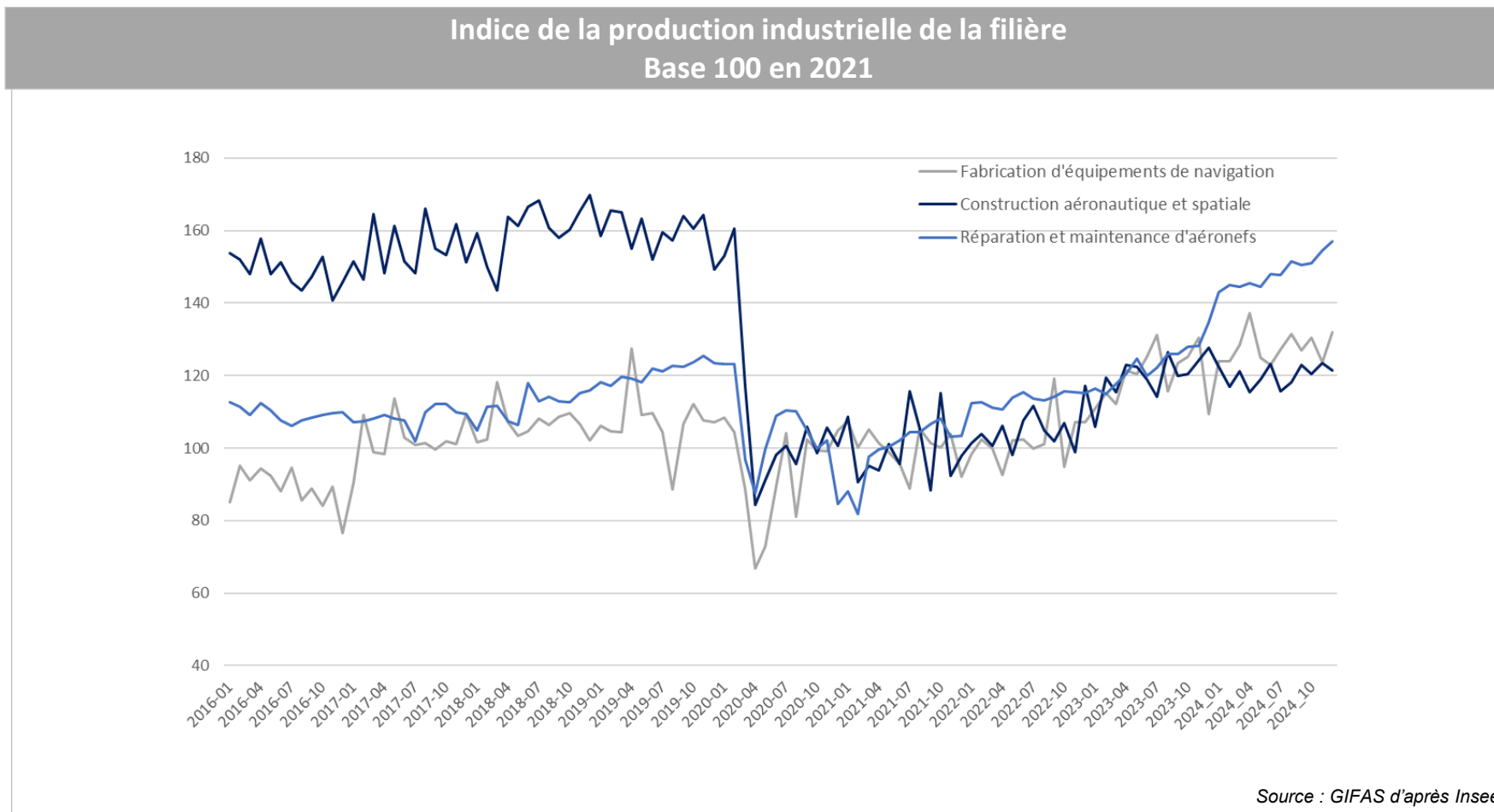


Source : Airbus et Boeing.

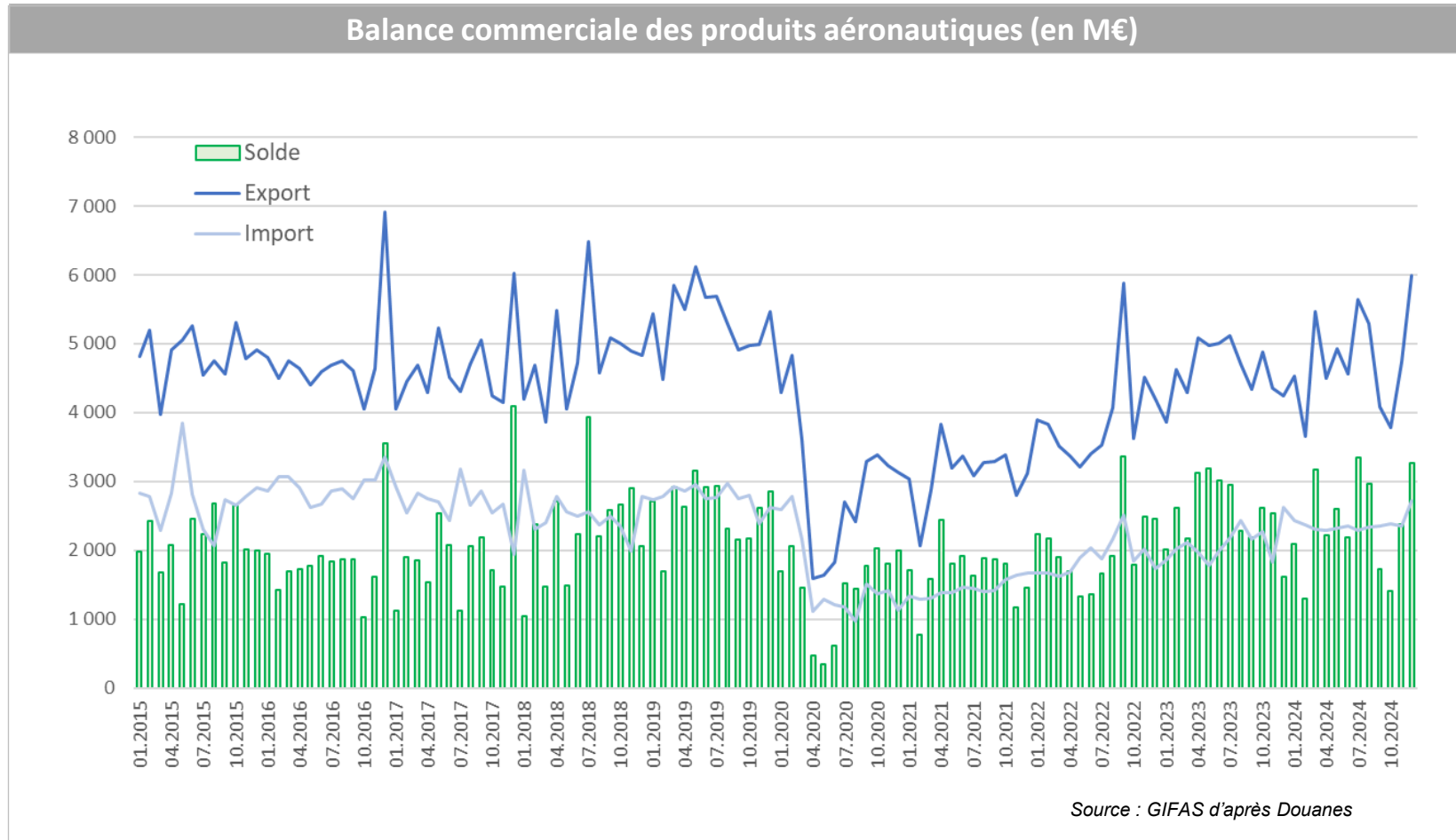
- En janvier, Airbus a livré 25 avions et Boeing 45.
- Les carnets de commandes s'établissent respectivement à 8 684 et 5 554 appareils.

# Production industrielle de la filière française

## Décembre 2024



- La production de la filière française - périmètre GIFAS – se situe à 18 % au-dessous de son niveau de 2019.



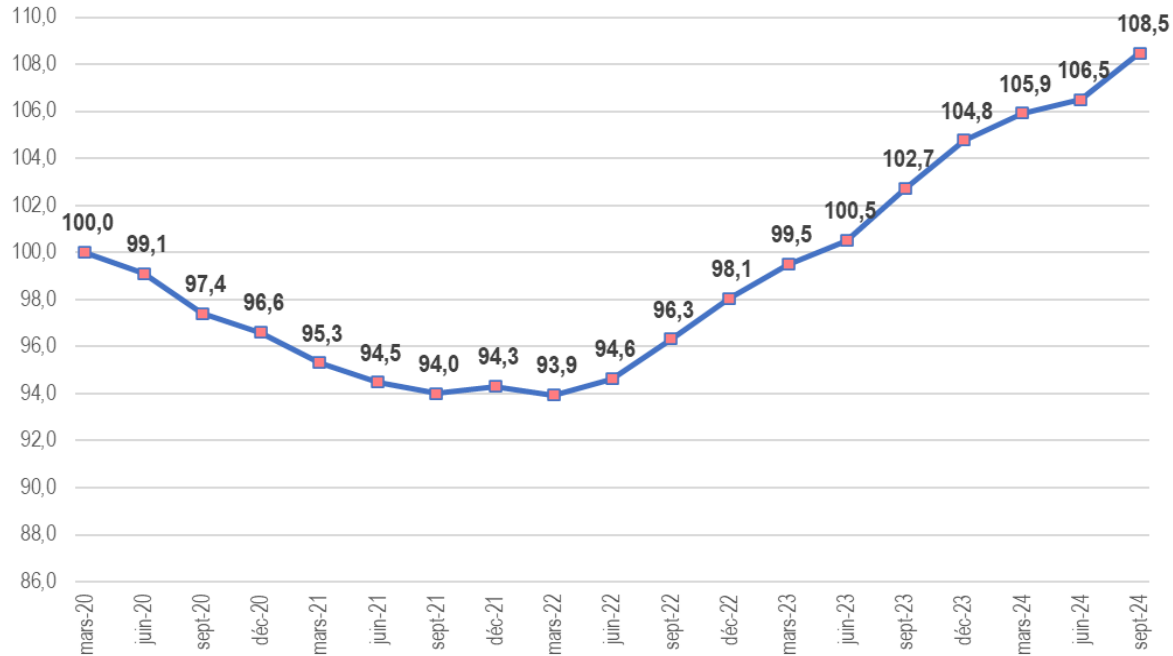
- Les exportations aéronautiques et spatiales rejoignent leur niveau de 2019.

# Effectifs salariés et recrutements dans la filière

## 3<sup>e</sup> trimestre 2024



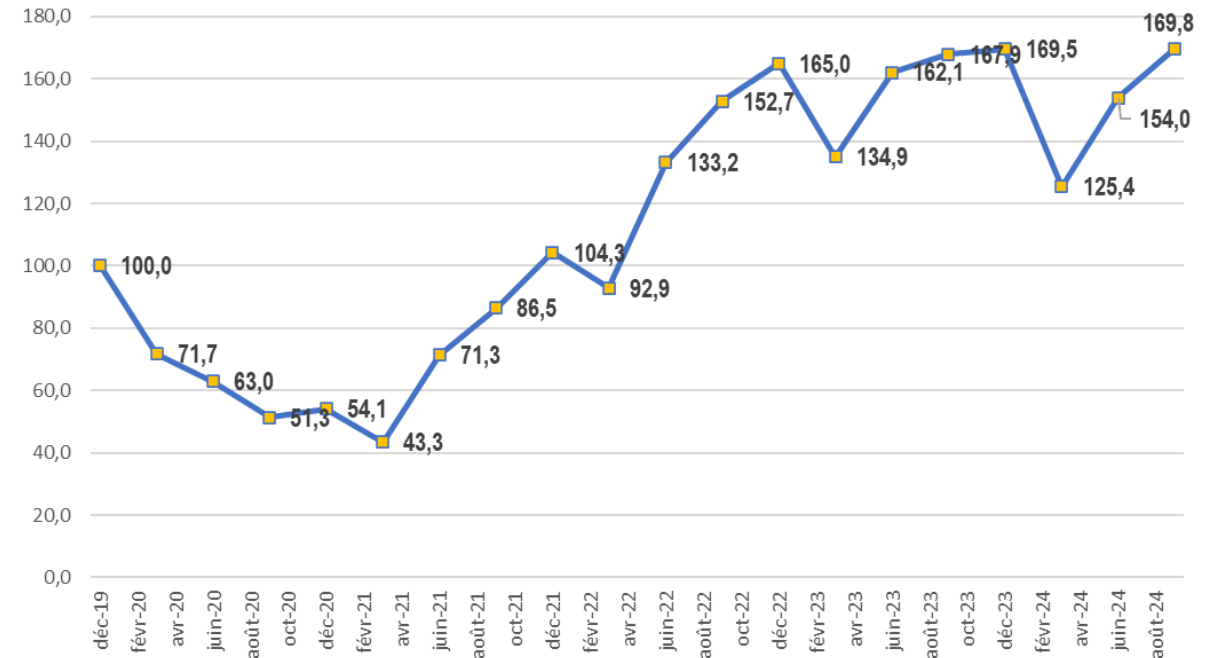
Evolution des effectifs salariés dans la filière  
Indice base 100 en 2020 T1



Source : AcoSS  
Champ : codes Naf aéro, soit ~176 500 salariés sept 2024

- La croissance des effectifs se poursuit en 2024 : +1,8 % au T3, +3,5 % depuis janvier, +5,6 % sur 1 an, +8,5 % depuis l'avant crise

Recrutements dans la filière – Déclarations préalables à l'embauche (DPAE)  
Indice base 100 en 2019 T4



Source : AcoSS  
Champ : codes Naf aéro

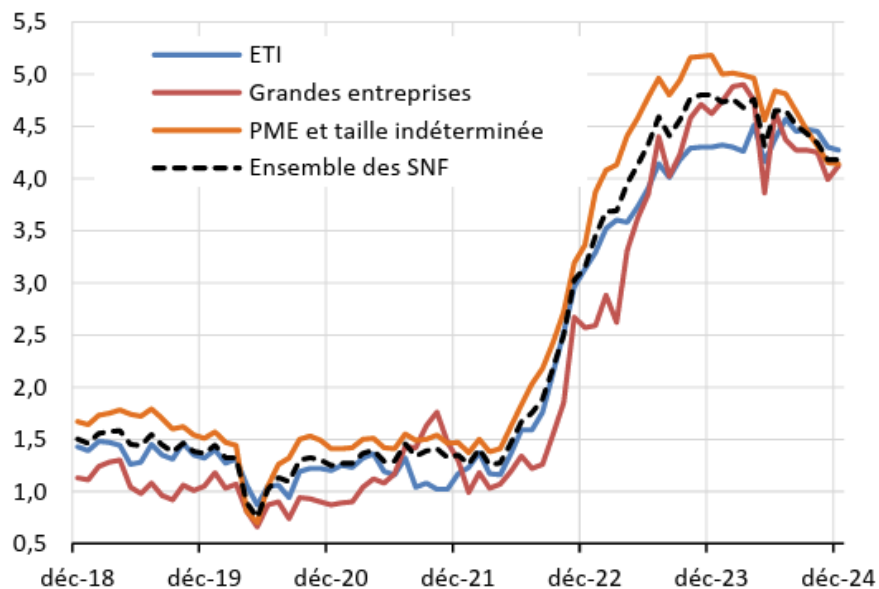
- Les embauches sont dynamiques, toujours nettement supérieures à l'avant crise. Le T3 2024 est comparable au T3 2023 (comprend notamment 50 % de CDD longs Alternants).

# Financement des entreprises françaises

## Décembre 2024 et février 2025



Taux d'intérêt moyen par taille d'entreprises  
(ensemble des sociétés non financières - en %)



Source : Banque de France  
Champ : nouveaux crédits, sociétés non financières

Taux directeurs BCE  
(taux de refi et facilité de dépôt des banques - en %)



Source : Banque Centrale Européenne

Le coût moyen de crédit aux entreprises continue de baisser :

- 4,1 % quelle que soit la taille d'entreprise,
- 4,1 % pour les PME.

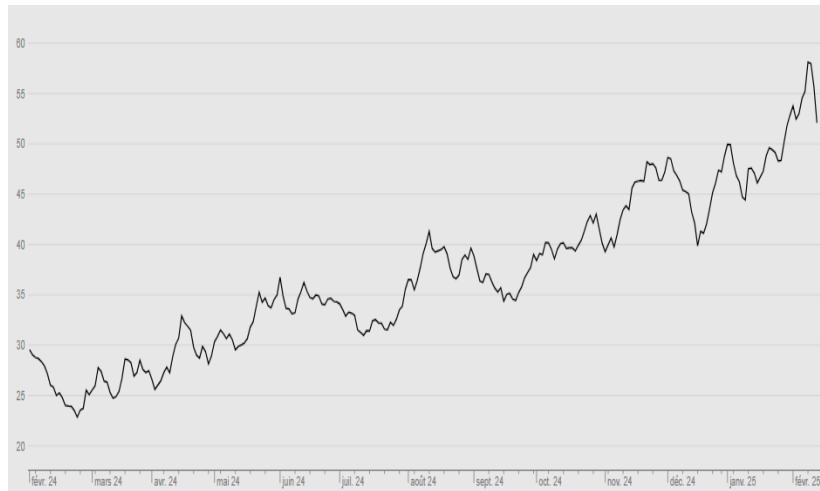
- Nouvel abaissement des taux directeurs pratiqués par la BCE en février
- Les taux directeurs sont déterminants dans les taux pratiqués par les banques commerciales, et leur baisse devrait se traduire par une poursuite de baisse des taux aux entreprises.



### Gaz Europe - Spot

#### Gaz TTF spot (cours journalier) :

- ~ 50 €/MWh

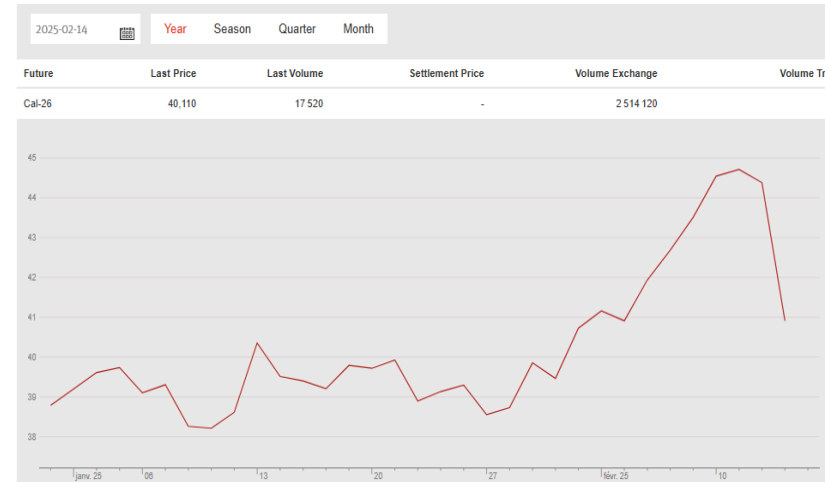


Source : Powernext, EEX

### Gaz Europe – Futures 2026

#### Gaz TTF à terme 2026 (cours journalier) :

- ~ 40 €/MWh



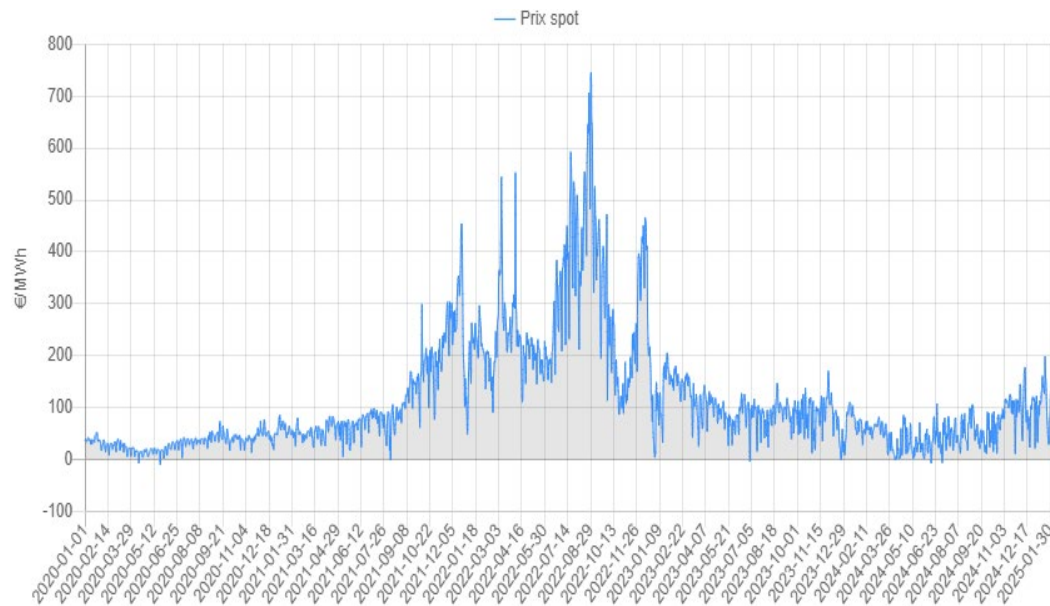
Source : Powernext, EEX

- Le cours du spot du gaz augmente à 50 €/MWh en lien avec la forte consommation liée à la saison hivernale.
- Les prix plus modérés des contrats à terme reflètent une absence de risque d'approvisionnement pour 2026.



### Electricité – Spot, marché de gros

#### Prix spot de l'électricité sur le marché de gros en France



Source : EEX

### Electricité – Spot et Contrats à terme

#### Marché de gros en France

	Spot	Futures 2026
Heures pleines	~150 €/MWh	~80 €/MWh
Heures creuses	~150 €/MWh	~70 €/MWh

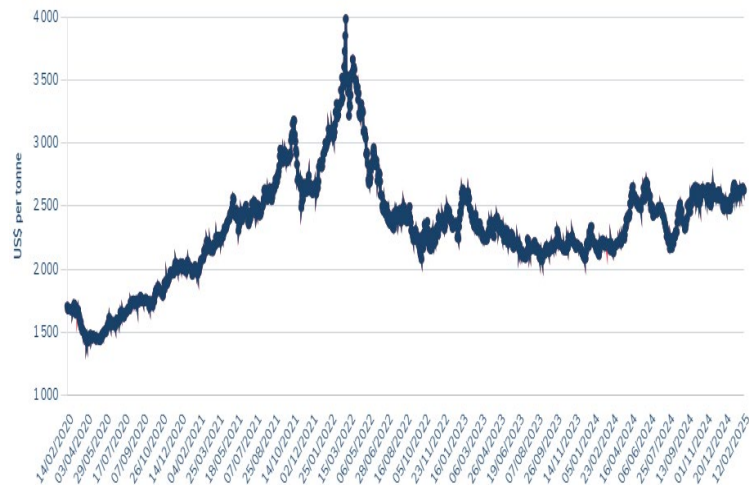
Source : EEX

- Le cours spot de l'électricité est élevé (150 €/MWh), là aussi lié à la demande saisonnière.



### Cours des métaux

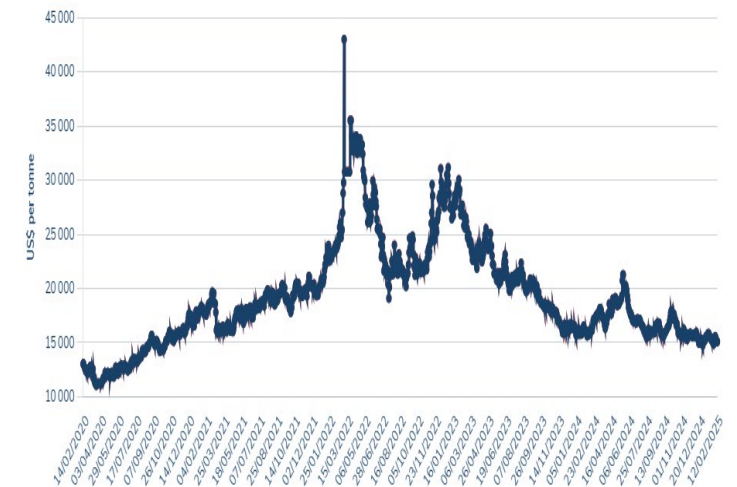
#### Aluminium



#### Cuivre



#### Nickel



Source : LME

- Pas de dynamique haussière à signaler sur les cours des matières premières
- Mais le cours du Cuivre reste à un niveau élevé.



## Pour en savoir plus sur les activités du GIFAS et les actualités de l'industrie



[www.gifas.fr](http://www.gifas.fr)



[@GifasOfficiel](https://twitter.com/GifasOfficiel)



[@GifasOfficiel](https://www.facebook.com/GifasOfficiel)



[@GIFAS](https://www.linkedin.com/company/GIFAS)