



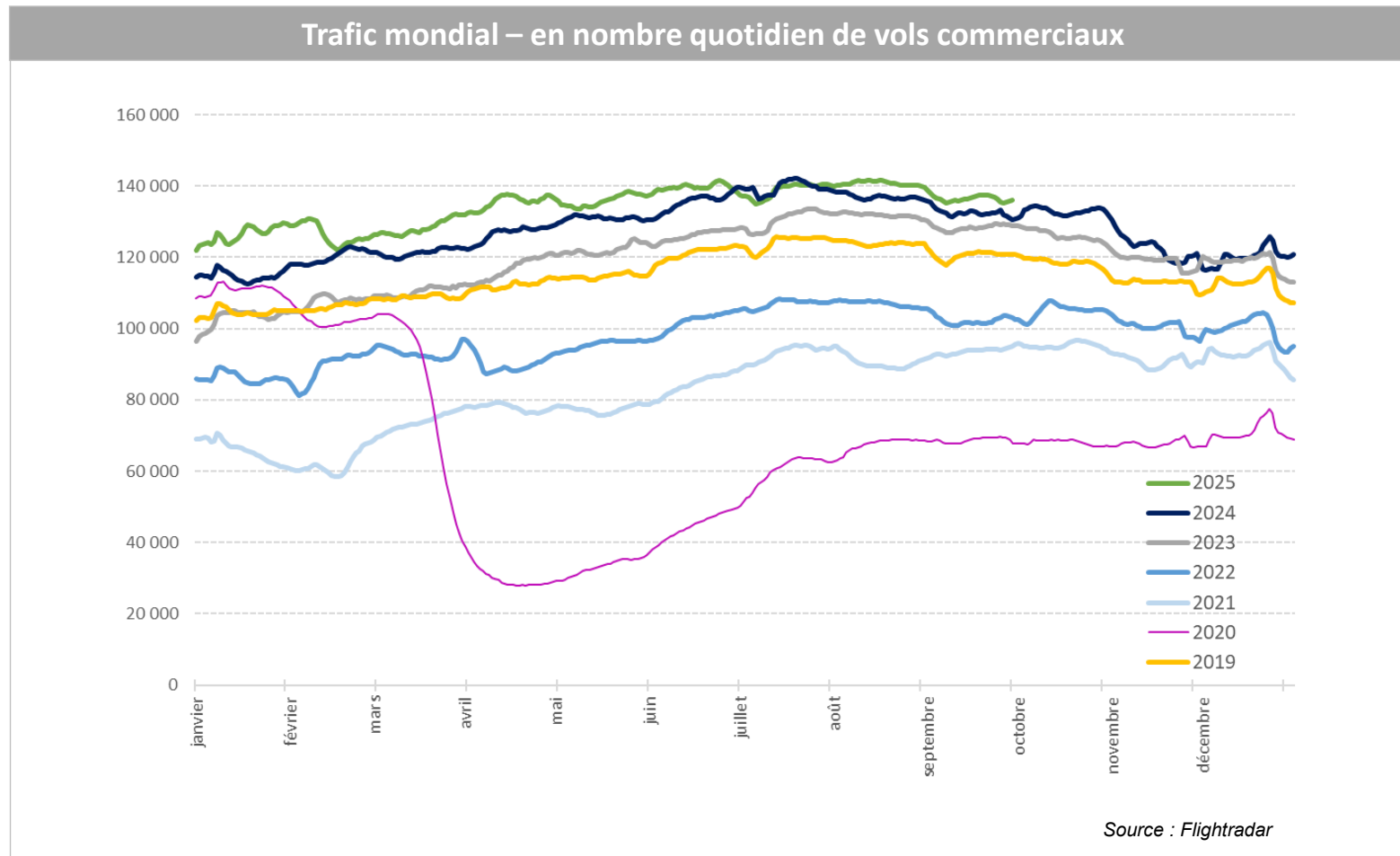
**Direction des affaires économiques
GIFAS**

Conjoncture de la filière aéronautique et spatiale

Septembre 2025

Trafic aérien mondial – Vols commerciaux

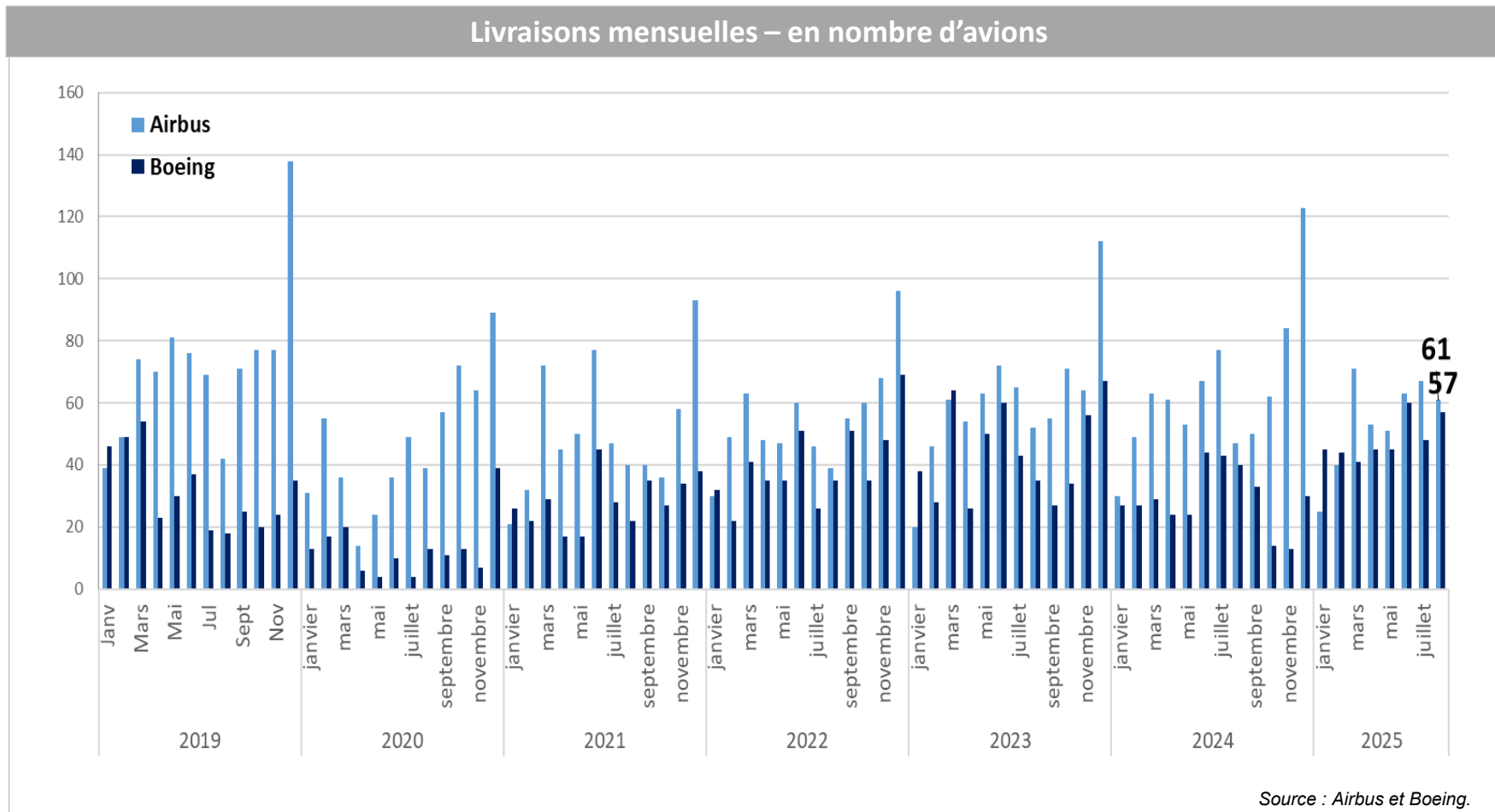
Septembre 2025



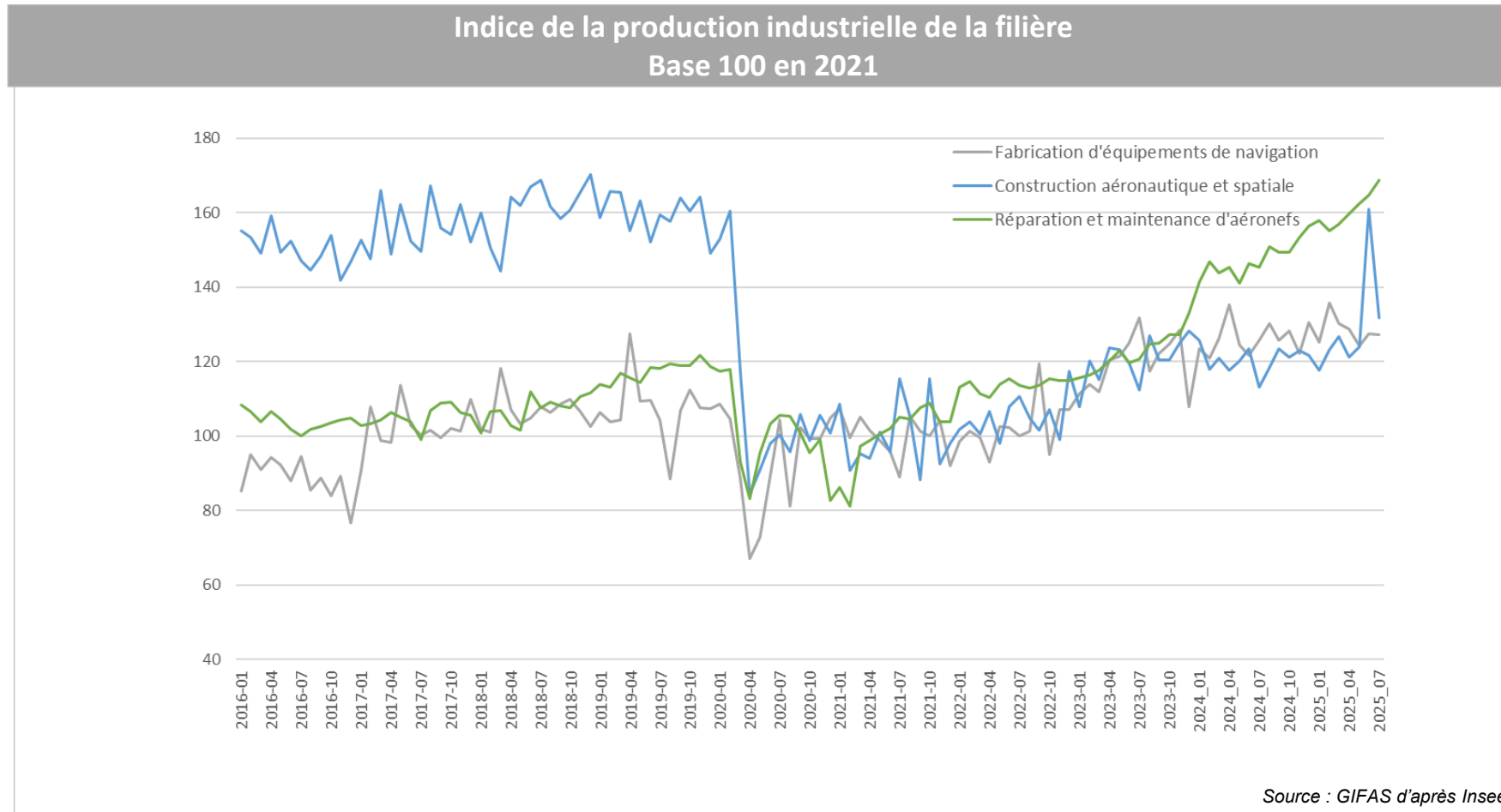
- Le trafic mondial dépasse son niveau 2024 de 4 %.

Livraisons aéronefs – AIRBUS et BOEING

Août 2025



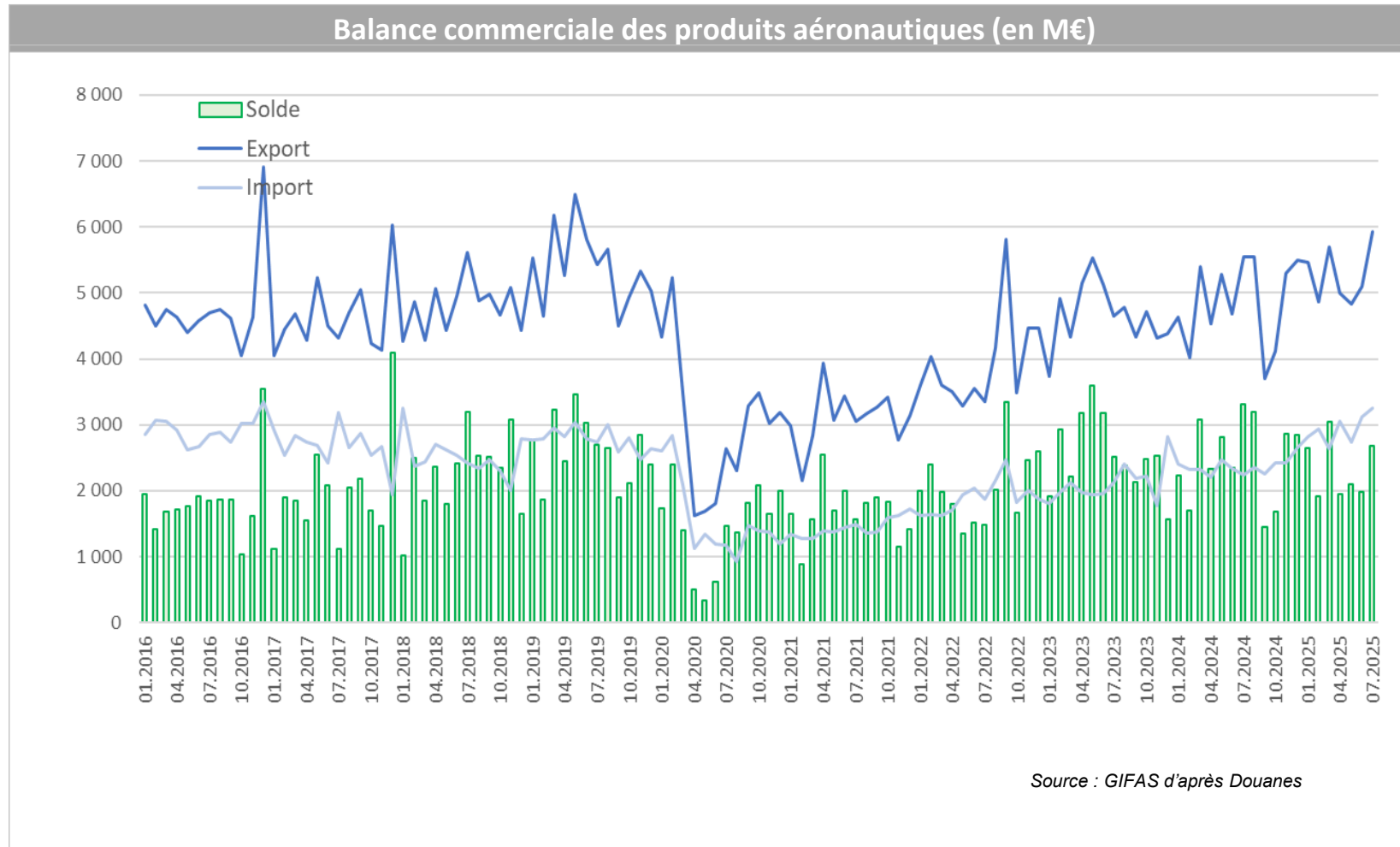
- En août, Airbus a livré 61 avions et Boeing 57.



- Selon l'Insee, la production de la filière baisse fortement en juillet (-15,2 %) pour se situer à 12 % en-dessous de son niveau pré-Covid de 2019.

Commerce extérieur aéronautique et spatial français

Juillet 2025



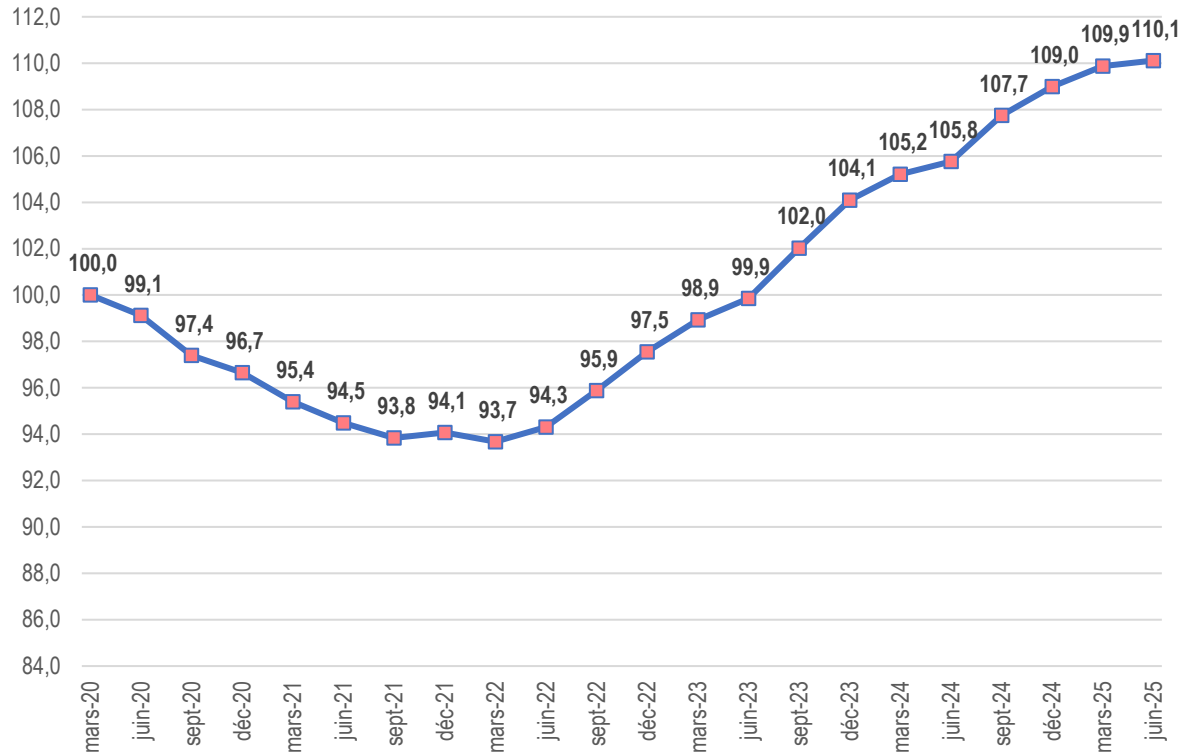
- Les exportations aéronautiques atteignent leur point le plus haut en juillet depuis 2019.

Effectifs salariés et recrutements dans la filière

2^e trimestre 2025



Evolution des effectifs salariés dans la filière
Indice base 100 en 2020 T1

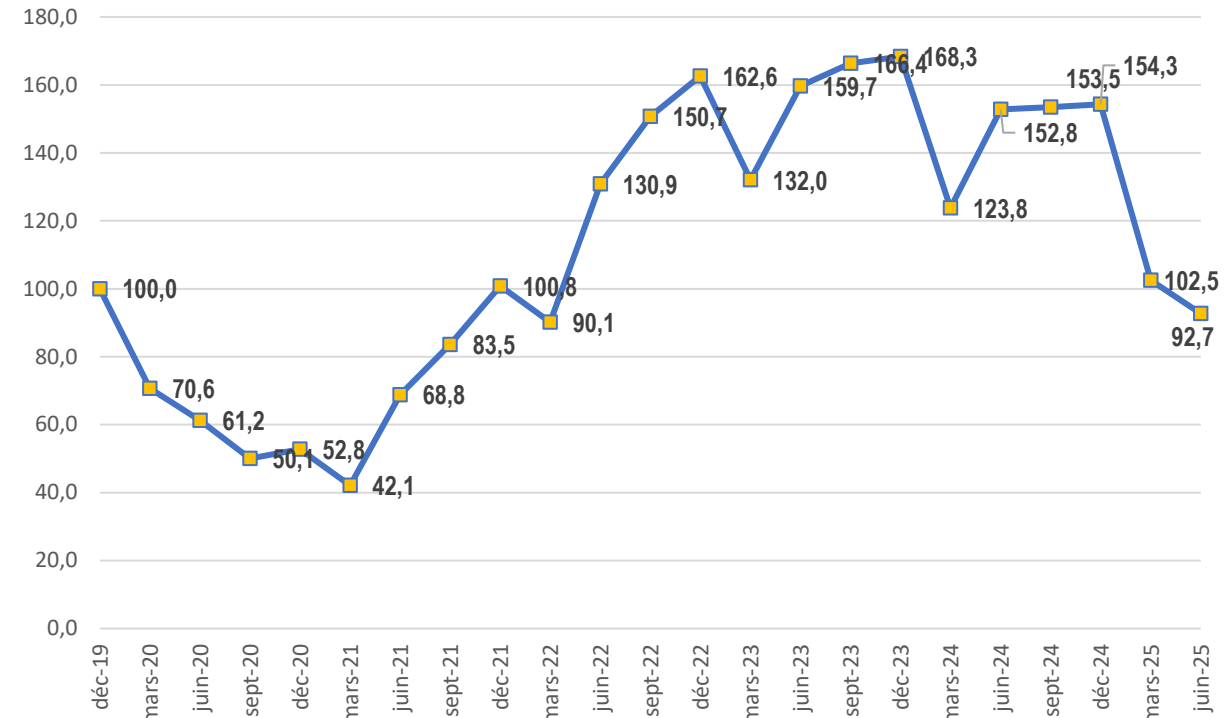


Source : AcoSS
Champ : codes Naf aéro, soit ~180 000 salariés mars 2025

Effectifs à fin juin 2025 :

- Ralentissement de la progression de l'emploi : +0,2 % T2/T1

Recrutements dans la filière – Déclarations préalables à l'embauche (DPAE)
Indice base 100 en 2019 T4



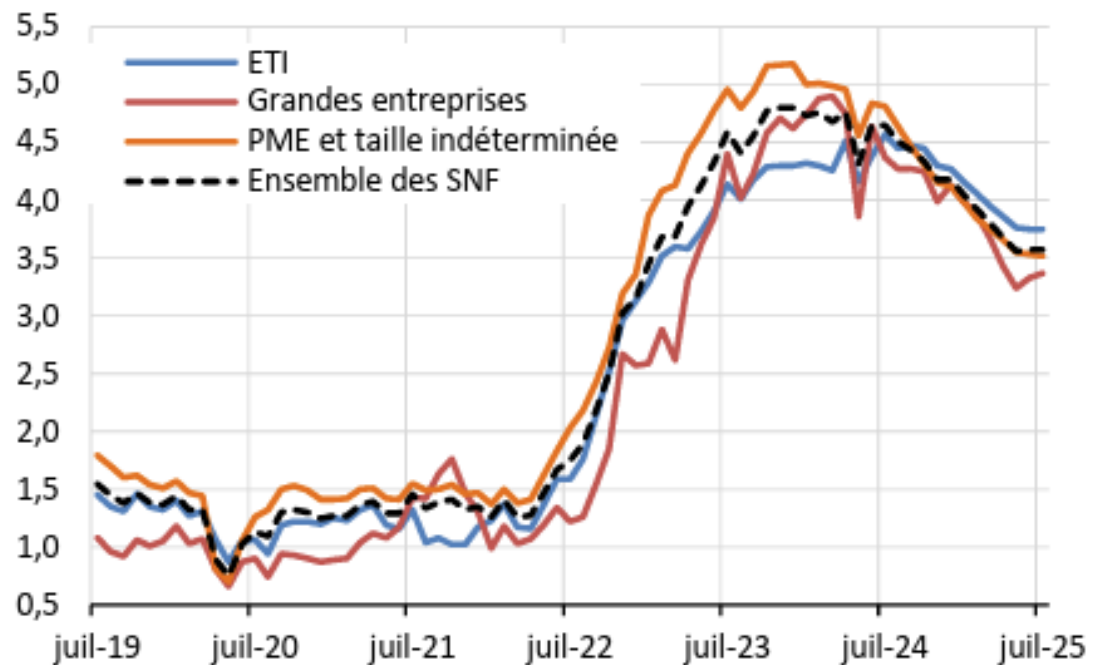
Source : AcoSS
Champ : codes Naf aéro

Recrutements au 2^e trimestre 2025 :

- ralentissement du rythme des embauches au deuxième trimestre 2025 (-18% par rapport au même trimestre de l'année dernière).
- A noter que le volume d'embauches du T2 2025 (4000) est comparable à l'avant crise (T2 2019)



Taux d'intérêt moyen par taille d'entreprises
(ensemble des sociétés non financières - en %)



Source : Banque de France
Champ : nouveaux crédits, sociétés non financières

Les taux des nouveaux crédits aux entreprises se stabilisent :

- 3,5 % pour les PME
- 3,6 % pour l'ensemble des sociétés.



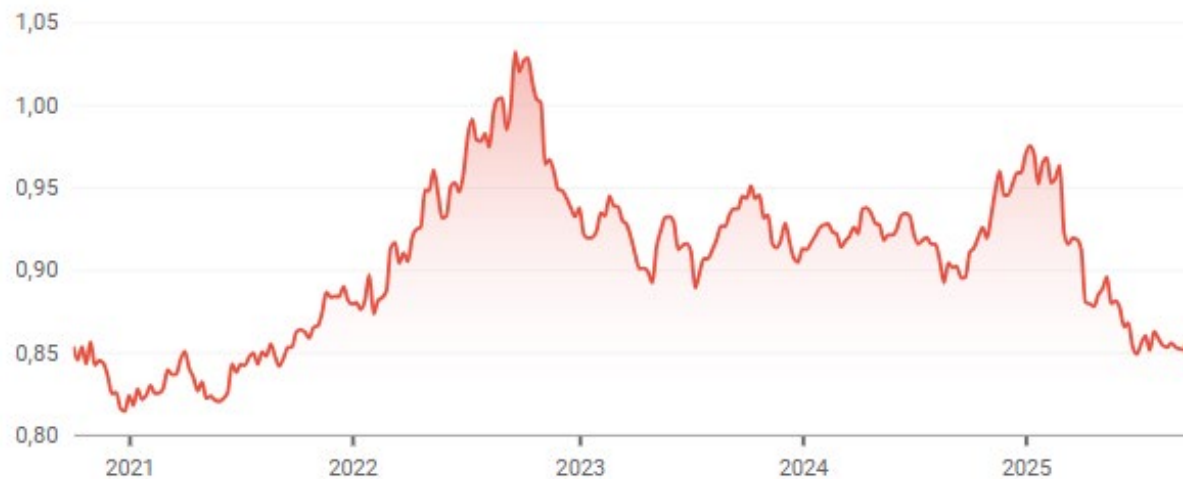
Taux de change Dollar vs Euro

Dollar américain vers Euro

0,8528 ↓ 0,067 % -0,00057 5 a

29 sept., 12:15:18 UTC · Clause de non-responsabilité

1 j 5 j 1 m 6 m YTD 1 a 5 a MAX



- En septembre, la valeur du \$ US se stabilise par rapport à l'Euro, après s'être dépréciée depuis le début 2025.

Prix du gaz naturel

Août 2025



Gaz Europe - Spot

Gaz TTF spot (cours journalier) :

- ~ 30 €/MWh



Source : Powernext, EEX

Gaz Europe – Futures 2026

Gaz TTF à terme 2026 (cours journalier) :

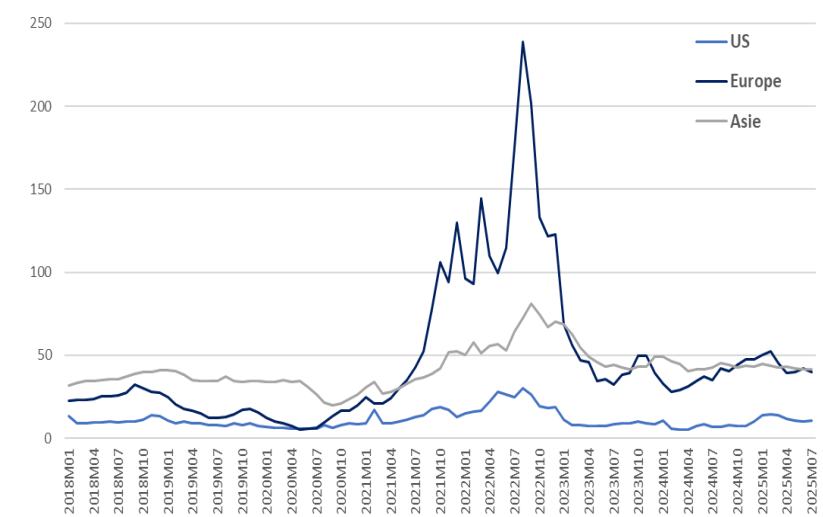
- ~ 33 €/MWh



Source : Powernext, EEX

Gaz Monde - Spot

Gaz spot sur les principaux marchés internationaux (cours mensuels – en dollars)



Source : Banque Mondiale

- Prix du spot et des contrats 2026 sont bas à 30 et 35 €/MWh.

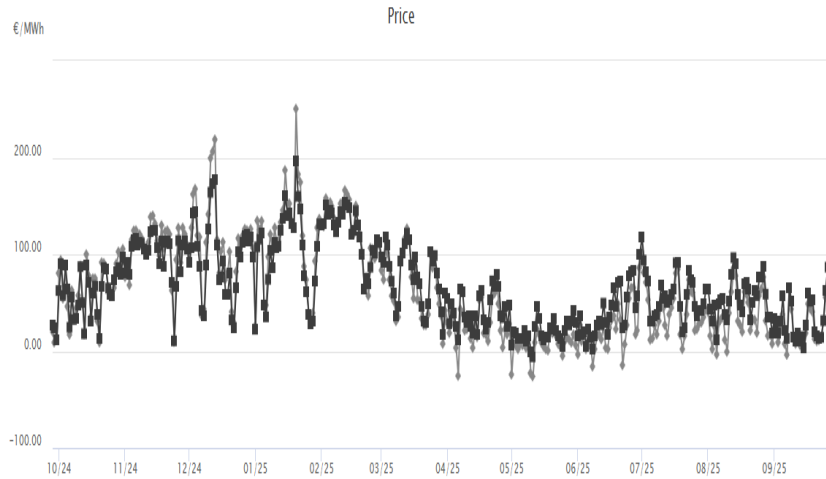
Prix de l'électricité

Septembre 2025



Electricité – Spot, marché de gros

Prix spot de l'électricité sur le marché de gros en France



Source : EEX

Electricité – Spot et Contrats à terme

Marché de gros en France

| | Spot | Futures 2026 |
|----------------|-----------|--------------|
| Heures pleines | ~50 €/MWh | ~90 €/MWh |
| Heures creuses | ~50 €/MWh | ~95 €/MWh |

Source : EEX

Electricité – Spot, marché de gros

Prix spot de l'électricité sur le marché de gros en Europe



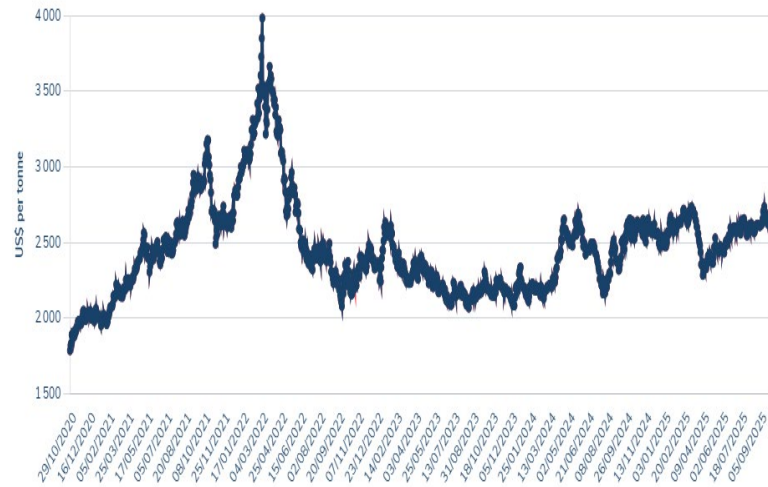
Source : EEX

- Le prix spot de l'électricité sont stables ; les prix forward 2026 augmentent à 90 €/MWh (vs 70 en août).



Cours des métaux en Europe – cotation LME

Aluminium



Cuivre



Source : LME



Pour en savoir plus sur les activités du GIFAS et les actualités de l'industrie



www.gifas.fr



[@GifasOfficiel](https://twitter.com/GifasOfficiel)



[@GifasOfficiel](https://www.facebook.com/GifasOfficiel)



[@GIFAS](https://www.linkedin.com/company/GIFAS)